

女子スタート位置

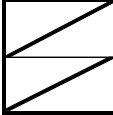
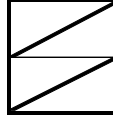
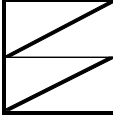
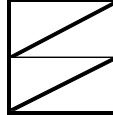
1
列
目

1	2	3	4	5	6	7	8	9	10	11	12	13	14	15	16	17
15	14	30	47	41	19	3	42	17	51	20	7	40	37	13	23	26
大原	平野	北条	ゆりのき台	安室	魚住	武庫	大津	星陵台	播磨AC	加古川	御殿山	飾磨西	東光	垂水	志方	自由が丘

2
列
目

18	19	20	21	22	23	24	25	26	27	28	29	30	31	32	33	34
32	36		9	25	28	18	16	21	8	4	10	27	33	5	1	48
社学園	増位		本山南	西脇南	荒井	江井島	有野	浜の宮	伊丹東	園田東	原田	三木東	加美	小園	立花	青雲

3
列
目

35	36	37	38	39	40	41	42	43	44	45	46	47	48	49	50	51
44	24	34	6	45	2		11		22	35	46	39	31	43	38	49
龍野東	宝殿	稲美	大社	太子東	園田		大池		神吉	稲美北	太子西	姫路灘	加西	双葉	山陽	五色