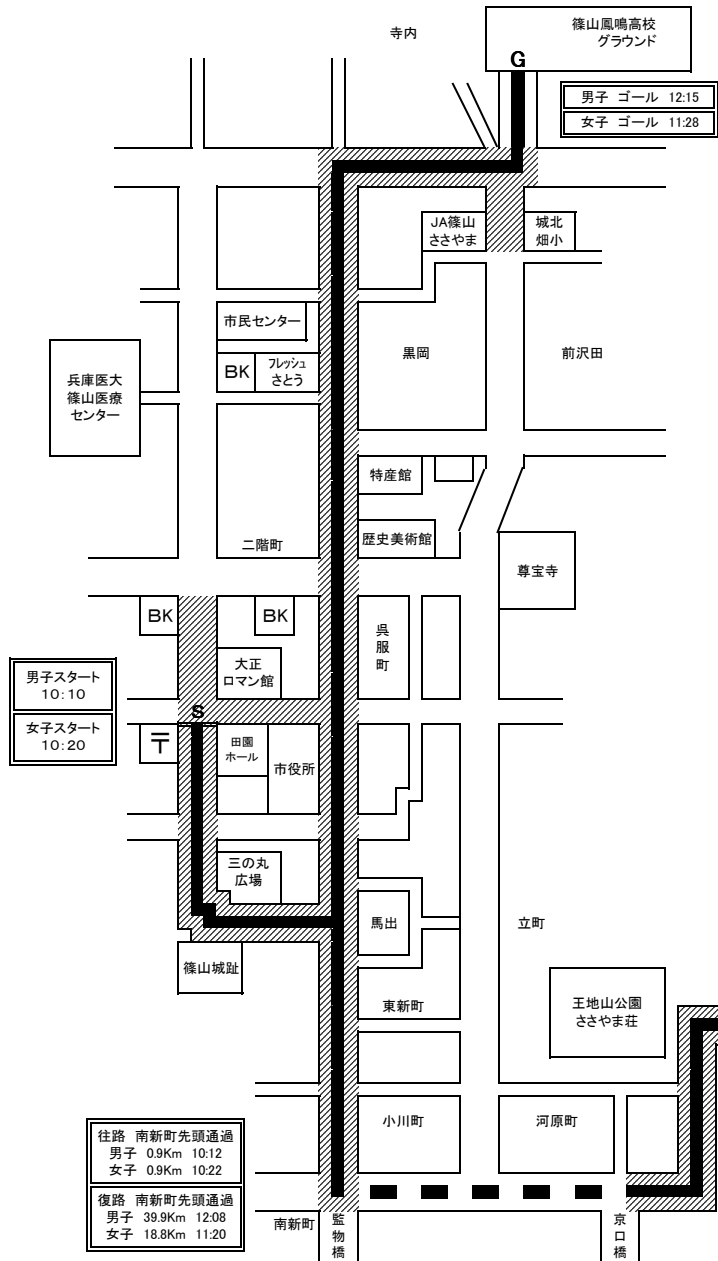




兵庫県高校駅伝全コース及び交通規制図



<交通規制の概要>

区間 全面交通規制
 区間 ランナー進行方向を片側規制

交通規制時間 10時00分～13時00分

全面交通規制となる区間

- ◎ 二階町交差点(信号)～南新町交差点(信号)
- ◎ 田園交響ホール、市役所北側道路
- ◎ 京口橋(北詰信号)～泉(信号)
- ◎ 南新町交差点(信号)～黒岡(信号)～篠山鳳鳴高校
- ◎ 篠山交番(信号)～城北(信号)篠山鳳鳴高校

※ これ以外のコース内道路については片側通行となります。

